

Lynx DE

Lynx-DE 18W 840 G24q-2
0025926



Caractéristiques

- Lampe fluo-compacte à économie d'énergie. Alimentation séparée. Efficacité lumineuse élevée, très bon rendu des couleurs (IRC 80). Pour ballast électronique. Durée de vie moyenne : 12.000 heures. Culot G24q. 10W = jusqu'à 600lm. 13W = jusqu'à 900lm. 18W = jusqu'à 1215lm. 26W = jusqu'à 1800lm.



PRÉSENTATION DU PRODUIT

| | |
|-------------------------------------|--|
| Nom du produit | Lynx-DE 18W 840 G24q-2 |
| Technologie | Compact Fluorescent |
| Puissance (nominale) (W) | 18 |
| Forme de lampe | Autre |
| Type | Lynx DE |
| Culot | G24q-2 |
| Finition de la lampe | Dépoli |
| Type de luminaire (ouvert/fermé) | Ouvert |
| Application générale | Education, CHR (Café-Hôtel-Restaurant), Logistique & Industrie, Musées & Galeries, Bureaux, Commerce, Résidentiel & Consommateur |
| Classe ETIM | EC000087 |
| E-number FI | 4944121 |
| E-number SE | 8357377 |
| Flux lumineux (lm) | 1200 |
| Température de couleur (K) | 4000 |
| Couleur de lumière | Blanc froid |
| IRC (Ra) | 82 |
| Variation SDCM | SDCM5 |
| Groupe de risques photobiologiques | Not applicable |
| Puissance (W) | 18 |
| Tension (V) | 220 |
| Dimmable | Non |
| Durée de vie moyenne (nominal) (hr) | 12000 |
| Code EAN | 5410288259260 |

TABLEAU DE DONNÉES

Données générales

| | |
|--------------------------|------------------------|
| Nom du produit | Lynx-DE 18W 840 G24q-2 |
| Technologie | Compact Fluorescent |
| Puissance (nominale) (W) | 18 |
| Forme de lampe | Autre |
| Type | Lynx DE |
| Culot | G24q-2 |
| Finition de la lampe | Dépoli |

Lynx DE

Lynx-DE 18W 840 G24q-2

0025926

| | |
|----------------------------------|--|
| Type de luminaire (ouvert/fermé) | Ouvert |
| Application générale | Education, CHR (Café-Hôtel-Restaurant), Logistique & Industrie, Musées & Galeries, Bureaux, Commerce, Résidentiel & Consommateur |
| Classe ETIM | EC000087 |
| E-number FI | 4944121 |
| E-number SE | 8357377 |

Données optiques

| | |
|--|----------------|
| Flux lumineux (lm) | 1200 |
| Flux lumineux (lm) | 1215 |
| Efficacité système (lm/W) | 67 |
| Température ambiante pour un flux lumineux maximum (° C) | 25 |
| Température de couleur (K) | 4000 |
| Couleur de lumière | Blanc froid |
| Colour Code | 840 |
| IRC (Ra) | 82 |
| Variation SDCM | SDCM5 |
| Ajustement de la température de couleur | Non |
| Groupe de risques photobiologiques | Not applicable |
| Facteur de maintien du flux nominal à 2 000 h 50 Hz | 85 |
| Facteur de maintien du flux nominal à 4 000 h 50 Hz | 84 |
| Facteur de maintien du flux nominal à 8 000 h 50 Hz | 81 |

Caractéristiques électriques

| | |
|---------------------------------------|--------|
| Puissance (W) | 18 |
| Watts (nominal) - Haute fréquence (W) | 33 |
| Temps de démarrage (max) (s) | 10 Sec |
| Actuel (A) | 0.22 |
| Tension (V) | 220 |
| Ballast requis | Oui |
| Transformateur requis | Non |
| Dimmable | Non |
| Etiquette énergétique (classe) | G |
| KWh par 1000 hrs de fonctionnement | 18 |

Durée de vie

| | |
|---|-------|
| Durée de vie moyenne (nominal) (hr) | 12000 |
| Durée de vie moyenne (h) | 12000 |
| Facteur de survie nominal à 2 000 h 50 Hz | 96 |
| Facteur de survie nominal à 4 000 h 50 Hz | 90 |
| Facteur de survie nominal à 6 000 h 50 Hz | 80 |
| Facteur de survie nominal à 8 000 h 50 Hz | 72 |

Lynx DE

Lynx-DE 18W 840 G24q-2

0025926

| | |
|--|----|
| Facteur de survie nominal à 12 000 h 50 Hz | 70 |
| Facteur de survie nominal à 16 000 h 50 Hz | 71 |

Données physiques

| | |
|------------------------------------|-------|
| Longueur (mm) | 146 |
| Diamètre nominal produit (mm) | 35 |
| Longueur de culot à culot (mm) - A | 147 |
| Diamètre max. de la lampe (mm) - D | 13 |
| Poids (kg) | 0.062 |

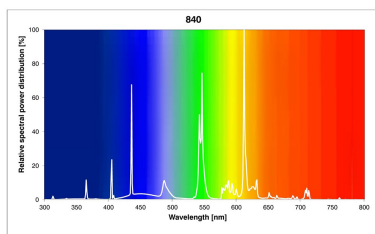
Emballage

| | |
|--|----------------|
| Type d'emballage | Carton |
| Code EAN | 5410288259260 |
| Longueur simple de l'emballage (cm) | 15.5 |
| Largeur unitaire de l'emballage (cm) | 3.6 |
| Profondeur emballage unitaire (cm) | 3.6 |
| DUN14 (intérieur) | 15410288259267 |
| unités par emballage extérieur | 10 |
| Longueur / hauteur de l'emballage extérieur (cm) | 16.6 |
| largeur de l'emballage extérieur (cm) | 8.0 |
| Profondeur de l'emballage extérieur (cm) | 18.7 |

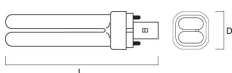
Sécurité

| | |
|---|------------|
| Contenu en mercure de la lampe (mg) | 2.5 |
| Consignes de nettoyage en cas de bris | Applicable |
| Recommandation pour l'élimination en fin de vie | Applicable |
| Lampe à objectif spécial | Non |
| A utiliser uniquement en environnement sec | Oui |
| Ne convient pas à l'éclairage résidentiel | Oui |

PHOTOMÉTRIE



SCHÉMAS TECHNIQUES



Lynx DE


Lynx-DE 18W 840 G24q-2

0025926



SYLVANIA

0025926



18
kWh/1000h



2019/2015

SYLVANIA


Lynx DE

Lynx-DE 18W 840 G24q-2

0025926



0025926



18
kWh/1000h



2019/2015